

# ケロちゃんのコロちゃん のクリスマスリース

## ▼ A: ケロちゃんコロちゃんバッジパーツ



## ▼ B: どだいパーツ



のりしろ														
														のりしろ
														のりしろ


# つくりかた

—— きりとり —— ..... やまおり .....



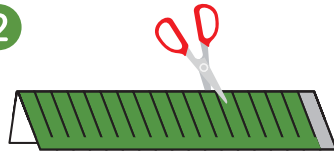
カッターやハサミをつかうときは  
ケガをしないようきをつけてね!

1



Bどだいパーツを  
外枠できりとる

2



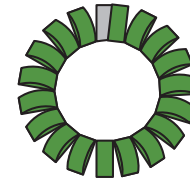
まなか  
真ん中のやまおりせんで  
はんぶん  
半分におり、きりこみをいれる

3




しよ  
もう1か所のやまおりせんをおり  
つつじよう  
筒状になるように  
のりしろでのりづけする

4



えんけい  
円形になるようにまるめ端の  
のりしろ部分を  
ぎやくはしなか  
逆の端の中に入れこむように  
のりづけする

5



A ケロちゃんコロちゃんバッジパーツ、  
C かざりパーツでデコレーション!  
できあがったら壁などに飾ってみてね

## ▼ C: かざりパーツ

