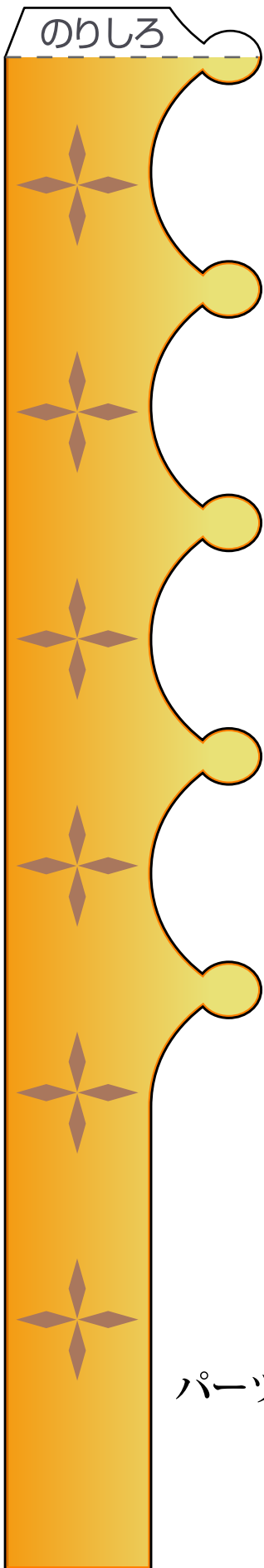
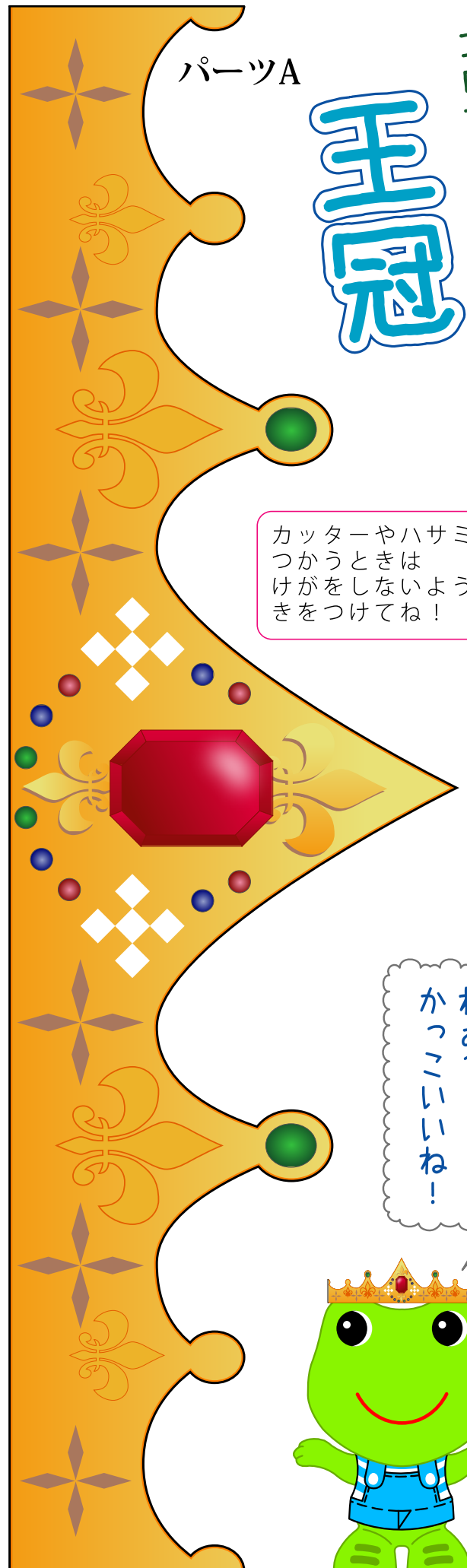



# 王冠

パーツA

カッターやハサミをつかうときは  
けがをしないように  
きをつけてね！

わあっ  
かっこいいね！



パーツB

のりしろ

- 作り方
- ①きりとせんにそって  
きりぬきます
  - ②パーツ A の左右に、  
パーツ B をはりつけます。
  - ③あたまのサイズに合わせて、  
ぴったりになるようにパーツ B のりょうはしをはりつけます。