

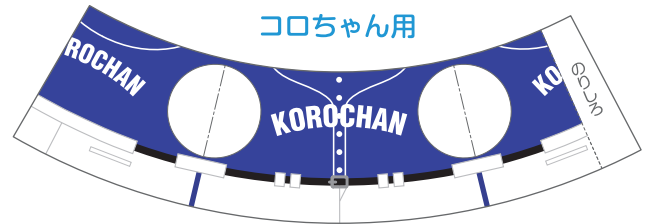
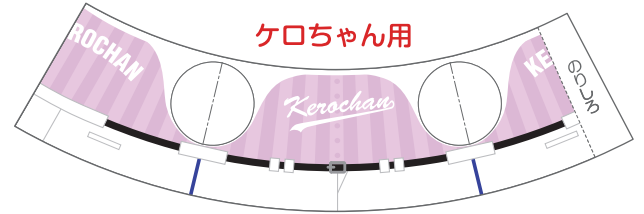
● ケロちゃんコロちゃん着せ替えグッズ ●

野球ユニフォーム


■ケロちゃんコロちゃん着せ替えの作りかた

- ①A4サイズの紙にプリントアウトしてください
 - ②パーツをハサミで切り取ってください
 - ③腕の部分を丸く切り抜いてください
 - ④腕から通し、背中でのりしろ箇所を合わせてください
- ※のり付け箇所に、ピンセットをはさみ込んで合わせるとキレイに仕上がります！

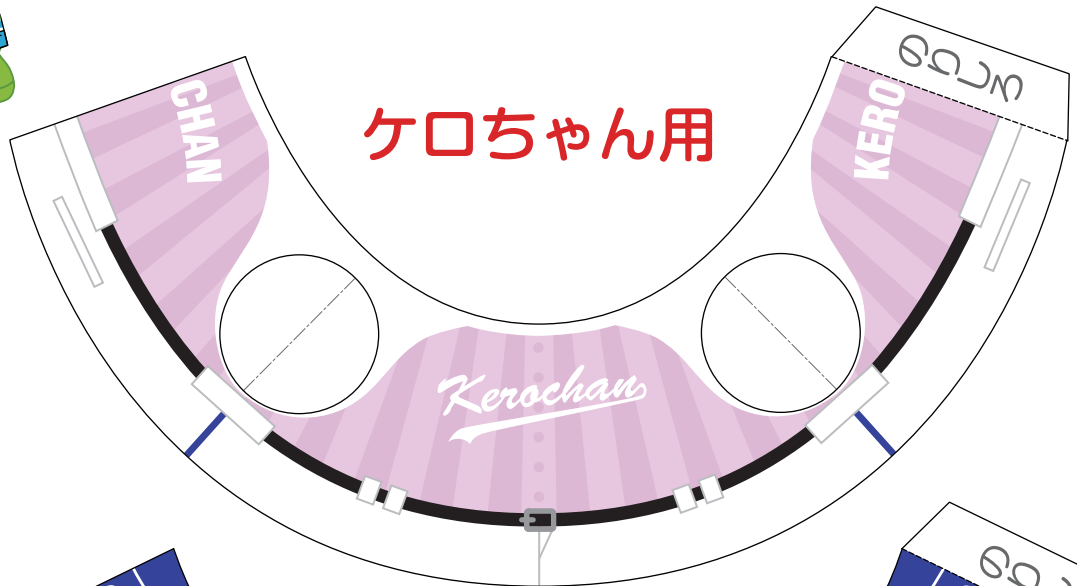
小さいサイズ用



ハサミをつかうときは
きをつけてつかってケロ！



ケロちゃん用



コロちゃん用



大きいサイズ用