

ケロちゃん
コロちゃん


メモスタンド

——— くりとりせん ———
----- やまおり -----

作り方

1. すべてのパーツをくりとりせんにそって切り抜きます。


2. スタンド部分をやまおりせんに
そっており、のりしろ同士を
はりつけます。



3. 台紙に2でくみたてたスタンドを
はりつけます。

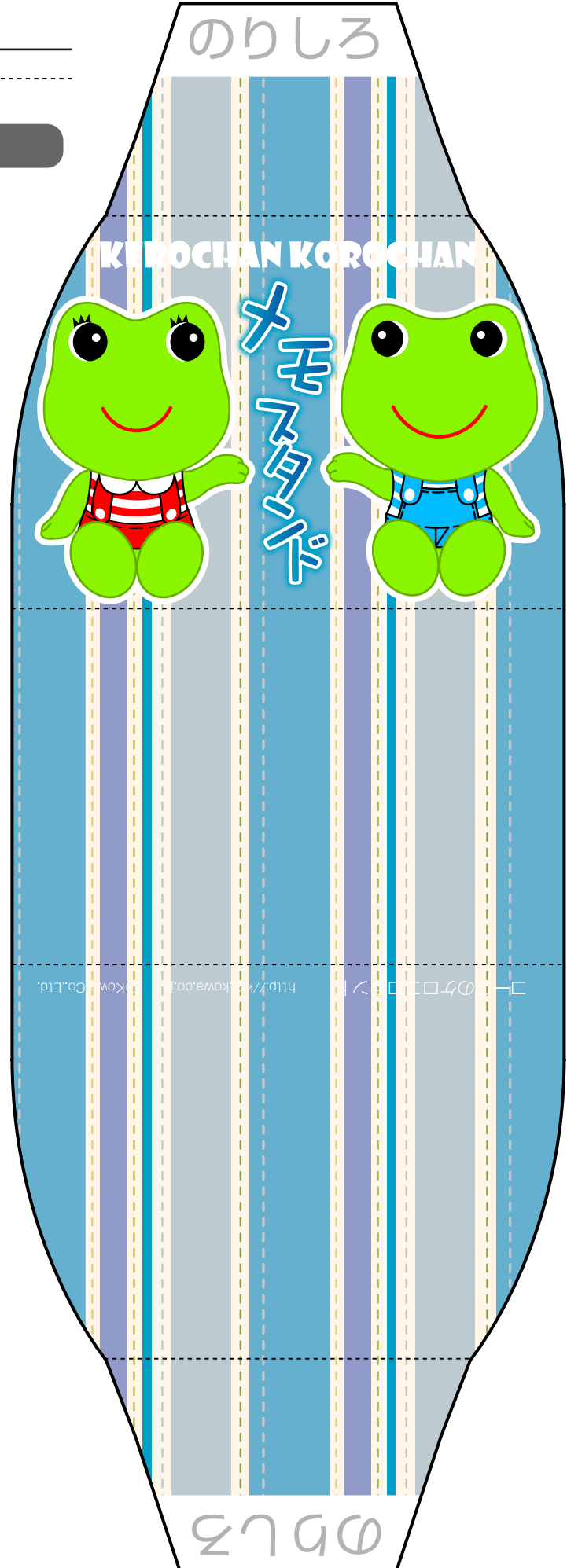


4. メモをはさんでかんせい!




カッターやハサミを
つかうときは
けがをしないよう
きをつけてね!

台紙
のりしろ



ケロちゃん
コロちゃん

メモスタンド



カッターやハサミを
つかうときは
けがをしないように
きをつけてね！

きりとりせん

