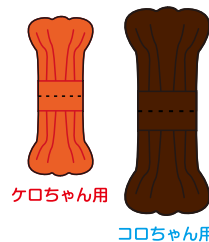


# ● ケロちゃんコロちゃん着せ替えグッズ ●



## コックさん



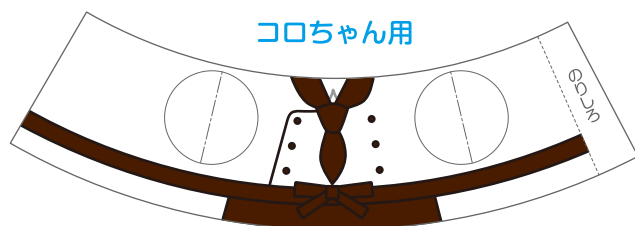
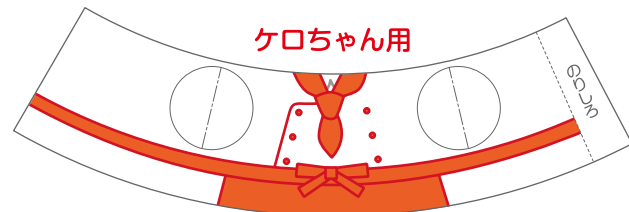
←帽子  
まんなかでおっ  
はりあわせてね!  
セロテープではっ  
てケロちゃんコロちゃんに  
かぶせてあげよう♪

### ■ケロちゃんコロちゃん着せ替えの作りかた!

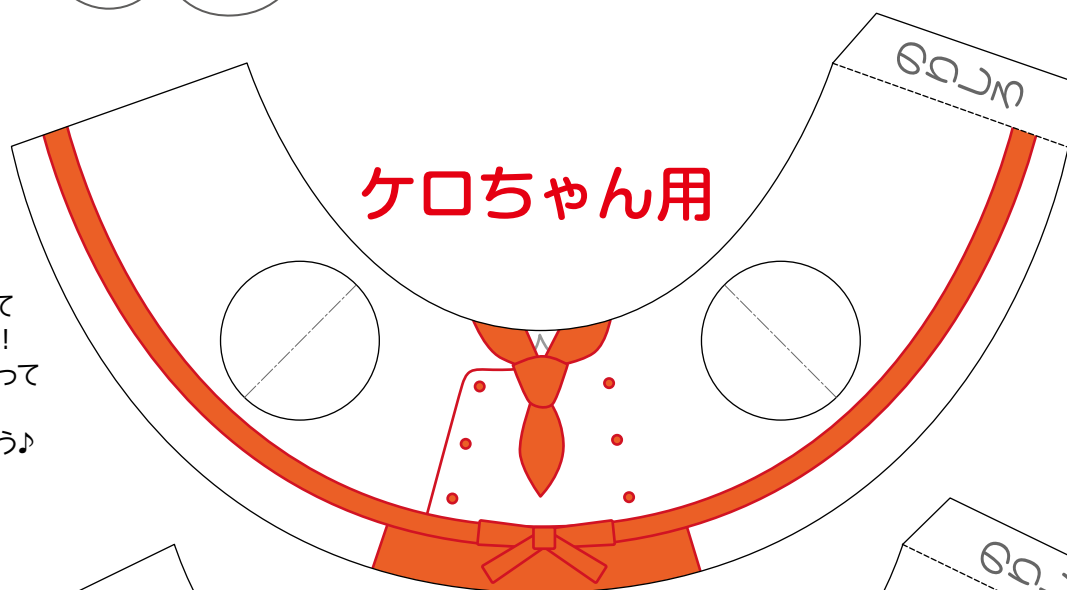
- ①A4サイズの紙にプリントアウトしてください
  - ②パーツをハサミで切り取ってください
  - ③腕の部分丸く切り抜いてください
  - ④腕から通し、背中でのりしろ箇所を合わせてください
- ※のり付け箇所に、ピンセットをはさみ込んで合わせるとキレイに仕上がります!



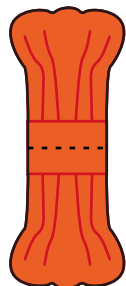
カッターやハサミを  
つかうときは  
けがをしないよう  
にきをつけてね!



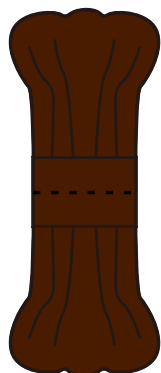
小さいサイズ用



大きいサイズ用



←帽子  
まんなかでおっ  
はりあわせてね!  
セロテープではっ  
てケロちゃんに  
かぶせてあげよう♪



←帽子  
まんなかでおっ  
はりあわせてね!  
セロテープではっ  
てコロちゃんに  
かぶせてあげよう♪

—— きりとりせん ——  
..... やまおり .....