

ケロちゃんコロちゃん着せ替えグッズ


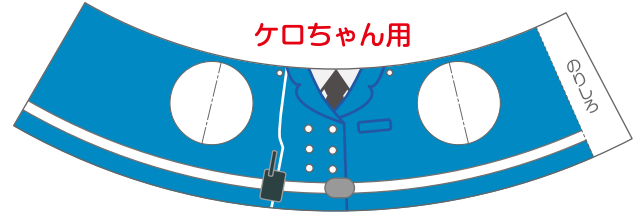
まちの平和を
まもる！

おまわりさん

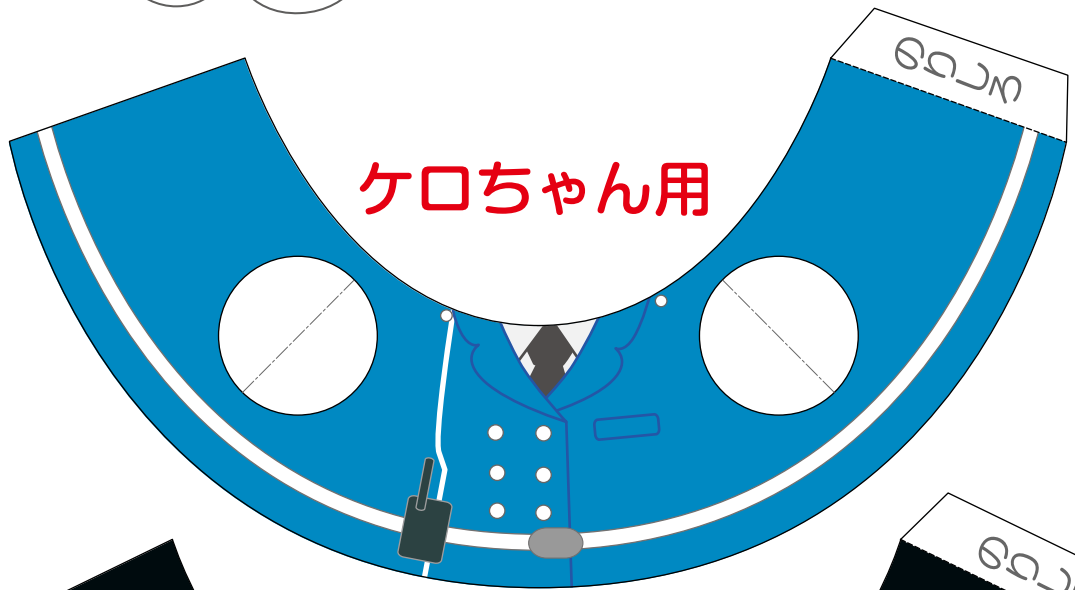
小さいサイズ用

■ケロちゃんコロちゃん着せ替えの作りかた！

- ①A4サイズの紙にプリントアウトしてください
 - ②パーツをハサミで切り取ってください
 - ③腕の部分丸く切り抜いてください
 - ④腕から通し、背中でのりしろ箇所を合わせてください
- ※のり付け箇所に、ピンセットをはさみ込んで合わせるとキレイに仕上がります！



カッターやハサミを
つかうときは
けがをしないように
きをつけてね！



大きいサイズ用